

### Características do Fundo

O Real Investor Fundo de Investimento em Cotas de Fundo de Investimento em Ações BDR Nível I, inscrito no CNPJ/MF sob o nº 10.500.884/0001-05 ("Fundo"), gerido pela Real Investor Gestão de Recursos Ltda., é um fundo de Investimento em ações regulamentado pela instrução da CVM nº 555.

### Público-Alvo

O Real Investor FIC FIA BDR Nível I destina-se ao público em geral, especificamente àqueles investidores que busquem obter níveis de rentabilidade compatíveis com os geralmente obtidos no mercado de capitais.

### Objetivo do Fundo

O objetivo do Real Investor FIC FIA BDR Nível I é proporcionar retorno sólido e acima da média, de forma a superar consistentemente o IBOVESPA no longo prazo, por meio da aquisição de ativos de elevado potencial de valorização com base na identificação da distorção entre seu valor justo e preço de negociação.

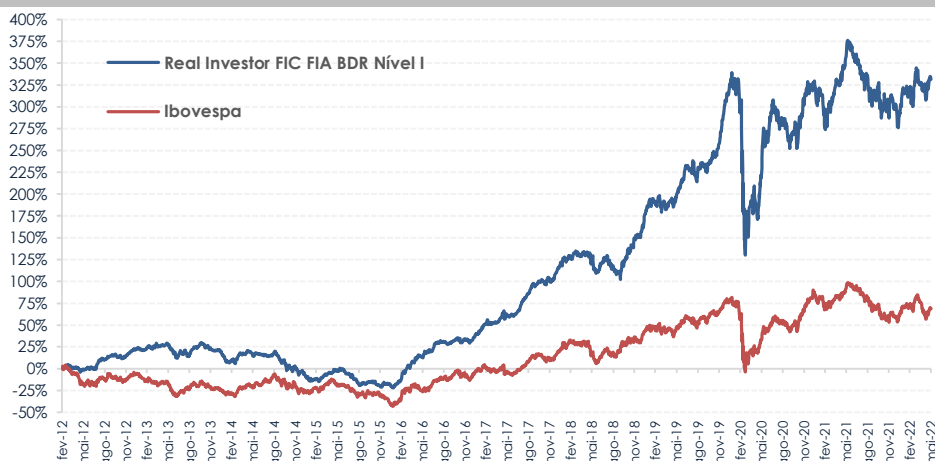
RAZÃO SOCIAL	Real Investor Fundo de Investimento em Cotas de Fundo de Investimento em Ações BDR Nível I
ADMINISTRADOR	BNY Mellon Serviços Financeiros DTVM S.A.
GESTOR	Real Investor Gestão de Recursos
CUSTÓDIA	BNY Mellon Banco S.A.
CLASSIFICAÇÃO	Ações Livre
APLICAÇÃO INICIAL MÍN.	R\$ 5.000,00
MOVIMENTAÇÃO MÍN.	R\$ 1.000,00
SALDO MÍN. DE PERMANÊNCIA	R\$ 5.000,00
APLICAÇÃO - COTIZAÇÃO	D+1 útil
RESGATE - COTIZAÇÃO	D+27 corridos
PAGAMENTO	D+2 úteis
TAXA DE ADMINISTRAÇÃO	2% a.a. (incluindo a taxa do fundo Master)
TAXA DE PERFORMANCE	15% s/ exceder o Ibovespa (com marca d'água)
TRIBUTAÇÃO (IR)	15% do ganho (no resgate)
HORÁRIO LIMITE PARA MOVIMENTAÇÃO	14:00h
CONTA DO FUNDO (para TED)	Favorecido: Real Investor FIC FIA BDR Nível I CNPJ: 10.500.884/0001-05 Banco: 017 - BNY Mellon Agência: 0001 Conta: 2047-8

### Rentabilidade Histórica (%)

	JAN	FEV	MAR	ABR	MAI	JUN	JUL	AGO	SET	OUT	NOV	DEZ	ANO
<b>2022</b>													
Fundo	4,50	0,00	3,97	-3,81	2,72								<b>7,35</b>
Ibovespa	6,98	0,89	6,06	-10,10	3,22								<b>4,34</b>
<b>2021</b>													
Fundo	-4,25	-6,84	8,18	3,62	7,87	0,40	-4,81	-1,28	-4,94	-5,62	1,71	2,07	<b>-5,22</b>
Ibovespa	-3,32	-4,37	6,00	1,94	6,16	0,46	-3,94	-2,48	-6,57	-6,74	-1,53	2,85	<b>-11,93</b>
<b>2020</b>													
Fundo	3,44	-6,42	-31,70	11,34	6,91	14,75	7,03	-3,60	-5,71	-1,29	14,14	5,54	<b>4,45</b>
Ibovespa	-1,63	-8,43	-29,90	10,25	8,57	8,76	8,27	-3,44	-4,80	-0,69	15,90	9,30	<b>2,92</b>
<b>2019</b>													
Fundo	12,13	0,13	-0,16	1,09	3,18	5,69	3,30	0,77	1,13	1,67	5,08	13,78	<b>58,15</b>
Ibovespa	10,82	-1,86	-0,18	0,98	0,70	4,06	0,84	-0,67	3,57	2,36	0,95	6,85	<b>31,58</b>
<b>2018</b>													
Fundo	8,12	-0,62	3,36	-0,33	-3,27	-5,20	4,76	-3,74	-1,97	10,03	6,99	3,39	<b>22,12</b>
Ibovespa	11,14	0,52	0,01	0,88	-10,87	-5,20	8,88	-3,21	3,48	10,19	2,38	-1,81	<b>15,03</b>
<b>2017</b>													
Fundo	7,39	6,25	1,12	2,84	2,59	0,76	7,32	6,88	4,77	2,80	-0,59	5,65	<b>59,15</b>
Ibovespa	7,38	3,08	-2,52	0,64	-4,12	0,30	4,80	7,46	4,88	0,02	-3,15	6,16	<b>26,86</b>
<b>2016</b>													
Fundo	-3,42	8,00	18,55	9,26	0,60	7,76	6,43	0,59	0,03	3,79	-0,82	-1,75	<b>58,61</b>
Ibovespa	-6,79	5,91	16,97	7,70	-10,09	6,30	11,22	1,03	0,80	11,23	-4,65	-2,71	<b>38,94</b>
<b>2015</b>													
Fundo	-12,36	2,42	4,02	3,56	3,61	-1,35	-4,17	-11,85	0,05	1,94	-4,43	4,10	<b>-15,29</b>
Ibovespa	-6,20	9,97	-0,84	9,93	-6,17	0,61	-4,17	-8,33	-3,36	1,80	-1,63	-3,93	<b>-13,31</b>
<b>2014</b>													
Fundo	-9,03	-0,47	4,76	1,80	-2,16	2,07	-2,64	3,93	-9,11	-3,34	-0,66	-4,94	<b>-19,04</b>
Ibovespa	-7,51	-1,14	7,05	2,40	-0,75	3,76	5,00	9,78	-11,70	0,95	0,07	-8,62	<b>-2,91</b>
<b>2013</b>													
Fundo	0,63	1,02	1,98	0,77	-0,45	-6,09	-1,99	0,22	5,85	4,10	-3,23	-2,24	<b>0,00</b>
Ibovespa	-1,95	-3,91	-1,87	-0,78	-4,30	-11,31	1,64	3,68	4,65	3,66	-3,27	-1,86	<b>-15,50</b>
<b>2012</b>													
Fundo			3,19	-0,91	-1,77	0,61	4,85	4,78	3,15	-1,54	1,66	6,00	<b>21,50</b>
Ibovespa			-1,98	-4,17	-11,86	-0,25	3,21	1,72	3,70	-3,56	0,71	6,05	<b>-7,39</b>

\* Valores divulgados são líquidos de taxas de administração e performance.  
\*\* Data Início 29/02/2012

### Performance Comparativa (%)



### Consistência de Retorno (%)

	12 MESES	36 MESES	DESDE INÍCIO*	CAGR**
Real Investor FIC FIA BDR Nível I	-5,7	43,7	331,7	15,3
Ibovespa	-11,8	14,8	69,2	5,2

\* Desde o início (29/02/2012)  
\*\* Retorno Anual Médio

### Dados Estatísticos

	Volatilidade* (%)	Sharpe*
Real Investor FIC FIA BDR Nível I	20,1	0,41
Ibovespa	25,3	0,01

\* Desde o início (29/02/2012)

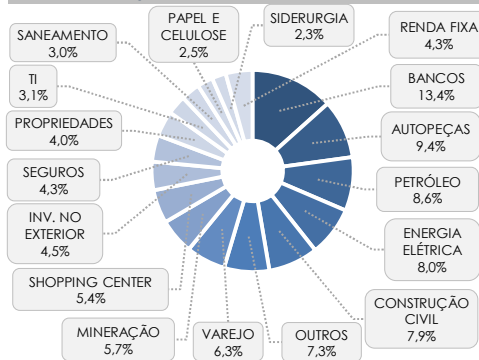
### Informações Complementares

Cota de Fechamento	15,69485768
PL Atual	R\$ 1.551.454.230,88
PL Médio 12 meses	R\$ 1.717.298.993,68



Este material tem o único propósito de divulgar informações e dar transparência à gestão executada pela Real Investor Gestão de Recursos, não deve ser considerado como oferta de venda de cotas de fundos de Investimento ou de qualquer título ou valor mobiliário e não pretende substituir o regulamento e/ou prospecto do fundo e tem caráter meramente informativo. A descrição do tipo Anbima está disponível no Formulário de Informações Complementares. Fundos de investimento não correm com a garantia do administrador, do gestor, de qualquer mecanismo de seguro ou do Fundo Garantidor de Crédito - FGC. A rentabilidade obtida no passado não representa garantia de rentabilidade futura. A rentabilidade divulgada não é líquida de impostos. Para avaliação de performance do fundo de investimento, é recomendável uma análise de período de, no mínimo, 12 (doze) meses. Leia o Prospecto, o Formulário de Informações Complementares, Lâmina de Informações Essenciais e o regulamento antes de investir. Rentabilidade passada não representa garantia de rentabilidade futura. O REAL INVESTOR FIC FIA BDR Nível I foi constituído em 04/12/2008 na forma de Clube de Investimento e, em 28/02/2012, foi transformado em um Fundo de Investimento em Ações. As informações deste material levam em consideração o período a partir de 28/02/2012

### Diversificação



### Liquidez da Carteira\*

% Carteira	1 dia	1 semana	1 mês
	41,0%	69,8%	93,8%

\* Considerando vendas equivalentes a 30% do volume médio diário negociado de cada Ativo.

## Disclaimer

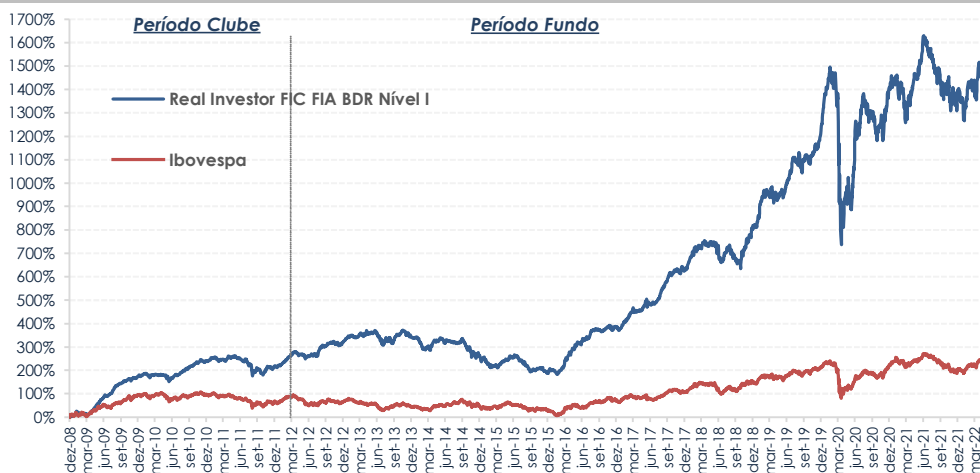
O veículo de investimento foi constituído em 04/12/2008 na forma de Clube de Investimento e, em 29/02/2012 foi transformado em um Fundo de Investimento em Ações. O conteúdo do presente anexo é meramente informativo e tem como objetivo apresentar o resultado acumulado do período de Clube de Investimento e Fundo de Investimento, dando mais informações aos investidores e também uma maior transparência aos cotistas que ingressaram no período de "Clube".

Rentabilidade Histórica (%)		JAN	FEV	MAR	ABR	MAI	JUN	JUL	AGO	SET	OUT	NOV	DEZ	ANO
2022	Fundo	4,50	0,00	3,97	-3,81	2,72								<b>7,35</b>
	Ibovespa	6,98	0,89	6,06	-10,10	3,22								<b>4,34</b>
2021	Fundo	-4,25	-6,84	8,18	3,62	7,87	0,40	-4,81	-1,28	-4,94	-5,62	1,71	2,07	<b>-5,22</b>
	Ibovespa	-3,32	-4,37	6,00	1,94	6,16	0,46	-3,94	-2,48	-6,57	-6,74	-1,53	2,85	<b>-11,93</b>
2020	Fundo	3,44	-6,42	-31,70	11,34	6,91	14,75	7,03	-3,60	-5,71	-1,29	14,14	5,54	<b>4,45</b>
	Ibovespa	-1,63	-8,43	-29,90	10,25	8,57	8,76	8,27	-3,44	-4,80	-0,69	15,90	9,30	<b>2,92</b>
2019	Fundo	12,13	0,13	-0,16	1,09	3,18	5,69	3,30	0,77	1,13	1,67	5,08	13,78	<b>58,15</b>
	Ibovespa	10,82	-1,86	-0,18	0,98	0,70	4,06	0,84	-0,67	3,57	2,36	0,95	6,85	<b>31,58</b>
2018	Fundo	8,12	-0,62	3,36	-0,33	-3,27	-5,20	4,76	-3,74	-1,97	10,03	6,99	3,39	<b>22,12</b>
	Ibovespa	11,14	0,52	0,01	0,88	-10,87	-5,20	8,88	-3,21	3,48	10,19	2,38	-1,81	<b>15,03</b>
2017	Fundo	7,39	6,25	1,12	2,84	2,59	0,76	7,32	6,88	4,77	2,80	-0,59	5,65	<b>59,15</b>
	Ibovespa	7,38	3,08	-2,52	0,64	-4,12	0,30	4,80	7,46	4,88	0,02	-3,15	6,16	<b>26,86</b>
2016	Fundo	-3,42	8,00	18,55	9,26	0,60	7,76	6,43	0,59	0,03	3,79	-0,82	-1,75	<b>58,61</b>
	Ibovespa	-6,79	5,91	16,97	7,70	-10,09	6,30	11,22	1,03	0,80	11,23	-4,65	-2,71	<b>38,94</b>
2015	Fundo	-12,36	2,42	4,02	3,56	3,61	-1,35	-4,17	-11,85	0,05	1,94	-4,43	4,10	<b>-15,29</b>
	Ibovespa	-6,20	9,97	-0,84	9,93	-6,17	0,61	-4,17	-8,33	-3,36	1,80	-1,63	-3,93	<b>-13,31</b>
2014	Fundo	-9,03	-0,47	4,76	1,80	-2,16	2,07	-2,64	3,93	-9,11	-3,34	-0,66	-4,94	<b>-19,04</b>
	Ibovespa	-7,51	-1,14	7,05	2,40	-0,75	3,76	5,00	9,78	-11,70	0,95	0,07	-8,62	<b>-2,91</b>
2013	Fundo	0,63	1,02	1,98	0,77	-0,45	-6,09	-1,99	0,22	5,85	4,10	-3,23	-2,24	<b>0,00</b>
	Ibovespa	-1,95	-3,91	-1,87	-0,78	-4,30	-11,31	1,64	3,68	4,65	3,66	-3,27	-1,86	<b>-15,50</b>
2012	Fundo*	6,07	7,32	3,19	-0,91	-1,77	0,61	4,85	4,78	3,15	-1,54	1,66	6,00	<b>38,31</b>
	Ibovespa	11,13	4,34	-1,98	-4,17	-11,86	-0,25	3,21	1,72	3,70	-3,56	0,71	6,05	<b>7,40</b>
2011	Clube	-2,27	0,28	2,42	1,55	-2,15	-1,55	-6,75	-5,96	-6,05	8,38	0,19	2,30	<b>-10,13</b>
	Ibovespa	-3,94	1,22	1,79	-3,58	-2,29	-3,43	-5,74	-3,96	-7,38	11,49	-2,51	-0,21	<b>-18,11</b>
2010	Clube	-2,12	0,60	0,37	-0,21	-3,89	4,14	5,99	4,52	4,79	3,80	0,98	4,75	<b>25,84</b>
	Ibovespa	-4,65	1,68	5,82	-4,04	-6,64	-3,35	10,80	-3,51	6,58	1,79	-4,20	2,36	<b>1,04</b>
2009	Clube	4,69	1,70	4,27	27,22	16,68	8,79	15,63	8,66	4,34	1,34	3,94	4,71	<b>159,22</b>
	Ibovespa	4,66	-2,84	7,18	15,55	12,49	-3,26	6,41	3,15	8,90	0,05	8,93	2,30	<b>82,66</b>
2008	Clube												8,94	<b>8,94</b>
	Ibovespa												6,90	<b>6,90</b>

\* O Fundo teve início em 04/12/2008 como um "clube de investimentos" e, em 29/02/2012 foi transformado em um "fundo de investimento em ações", nos termos da regulamentação em vigor.

\*\* Valores divulgados são líquidos de taxas de administração e performance.

## Performance Comparativa (%)



### Consistência de Retorno (%)

	12 MESES	36 MESES	DESDE INÍCIO*	CAGR**
Real Investor FIC FIA BDR Nível I	-5,7	43,7	1.469,5	22,7
Ibovespa	-11,8	14,8	217,0	8,9

\* Desde o Início (04/12/2008)

\*\* Retorno Anual Médio

### Dados Estatísticos

	Volatilidade* (%)	Sharpe*
Real Investor FIC FIA BDR Nível I	19,2	0,72
Ibovespa	25,5	0,13

\* Desde o Início (04/12/2008)

### Informações Complementares

Cota de Fechamento	15,69485768
PL Atual	R\$ 1.551.454.230,88
PL Médio 12 meses	R\$ 1.717.298.993,68

[www.realinvestor.com.br](http://www.realinvestor.com.br)

43 3025-2191 - [realinvestor@realinvestor.com.br](mailto:realinvestor@realinvestor.com.br)

Av. Ayrton Senna da Silva, 600 - Ed. Torre Siena - 21º andar  
CEP: 86050-460 - Gleba Palhano - Londrina-PR