

Características do Fundo

O Real Investor Fundo de Investimento em Ações, inscrito no CNPJ/MF sob o nº 10.500.884/0001-05 ("Fundo"), gerido pela Real Investor Gestão de Recursos Ltda., é um fundo de Investimento em ações regulamentado pela instrução da CVM nº 555.

Público-Alvo

O Real Investor FIA destina-se ao público em geral, especificamente àqueles investidores que busquem obter níveis de rentabilidade compatíveis com os geralmente obtidos no mercado de capitais.

Objetivo do Fundo

O objetivo do Real Investor FIA é proporcionar retorno sólido e acima da média, de forma a superar consistentemente o IBOVESPA no longo prazo, por meio da aquisição de ativos de elevado potencial de valorização com base na identificação da distorção entre seu valor justo e preço de negociação.

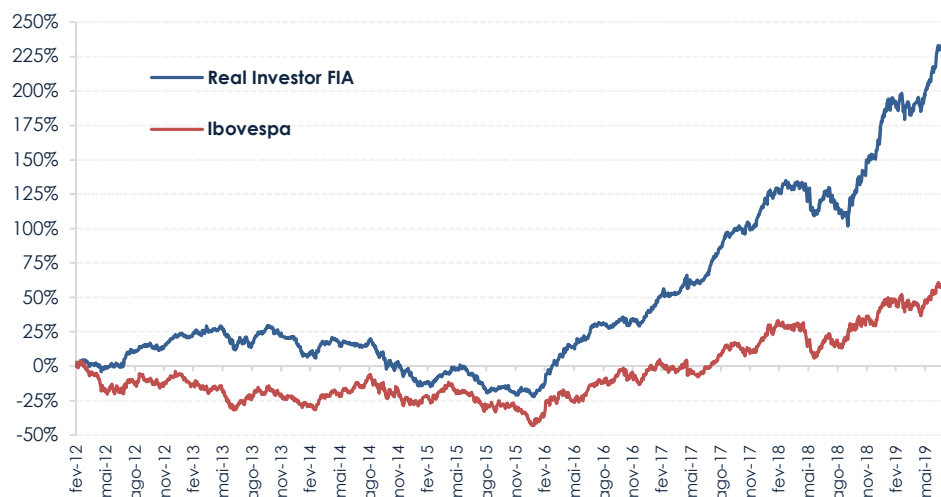
RAZÃO SOCIAL	Real Investor Fundo de Investimento em Ações
ADMINISTRADOR	BNY Mellon Serviços Financeiros DTVM S.A.
GESTOR	Real Investor Gestão de Recursos
CUSTÓDIA	BNY Mellon Banco S.A.
AUDITORIA	KPMG Auditores Independentes
CÓD. ANBIMA	298761
CLASSIFICAÇÃO	Ações Livre
APLICAÇÃO INICIAL MÍN.	R\$ 30.000,00/ R\$ 5.000,00 (via plataformas)
MOVIMENTAÇÃO MÍN.	R\$ 3.000,00
SALDO MÍN. DE PERMANÊNCIA	R\$ 10.000,00/ R\$ 5.000,00 (via plataformas)
APLICAÇÃO - COTIZAÇÃO	D+1 útil
RESGATE - COTIZAÇÃO	D+27 corridos
PAGAMENTO	D+2 úteis
TAXA DE ADMINISTRAÇÃO	2,17% a.a.
TAXA DE PERFORMANCE	15% s/ exceder o Ibovespa (com marca d'água)
TRIBUTAÇÃO (IR)	15% do ganho (no resgate)
HORÁRIO LIMITE PARA MOVIMENTAÇÃO	14:00h
CONTA DO FUNDO (para TED)	Favorecido: Real Investor FIA CNPJ: 10.500.884/0001-05 Banco: 017 - BNY Mellon Agência: 0001 Conta: 2047-8

Rentabilidade Histórica (%)

		JAN	FEV	MAR	ABR	MAI	JUN	JUL	AGO	SET	OUT	NOV	DEZ	ANO
2019	Fundo	12,13	0,13	-0,16	1,09	3,18	5,69	3,30						27,66
	Ibovespa	10,82	-1,86	-0,18	0,98	0,70	4,06	0,84						15,84
2018	Fundo	8,12	-0,62	3,36	-0,33	-3,27	-5,20	4,76	-3,74	-1,97	10,03	6,99	3,39	22,12
	Ibovespa	11,14	0,52	0,01	0,88	-10,87	-5,20	8,88	-3,21	3,48	10,19	2,38	-1,81	15,03
2017	Fundo	7,39	6,25	1,12	2,84	2,59	0,76	7,32	6,88	4,77	2,80	-0,59	5,65	59,15
	Ibovespa	7,38	3,08	-2,52	0,64	-4,12	0,30	4,80	7,46	4,88	0,02	-3,15	6,16	26,86
2016	Fundo	-3,42	8,00	18,55	9,26	0,60	7,76	6,43	0,59	0,03	3,79	-0,82	-1,75	58,61
	Ibovespa	-6,79	5,91	16,97	7,70	-10,09	6,30	11,22	1,03	0,80	11,23	-4,65	-2,71	38,94
2015	Fundo	-12,36	2,42	4,02	3,56	3,61	-1,35	-4,17	-11,85	0,05	1,94	-4,43	4,10	-15,29
	Ibovespa	-6,20	9,97	-0,84	9,93	-6,17	0,61	-4,17	-8,33	-3,36	1,80	-1,63	-3,93	-13,31
2014	Fundo	-9,03	-0,47	4,76	1,80	-2,16	2,07	-2,64	3,93	-9,11	-3,34	-0,66	-4,94	-19,04
	Ibovespa	-7,51	-1,14	7,05	2,40	-0,75	3,76	5,00	9,78	-11,70	0,95	0,07	-8,62	-2,91
2013	Fundo	0,63	1,02	1,98	0,77	-0,45	-6,09	-1,99	0,22	5,85	4,10	-3,23	-2,24	0,00
	Ibovespa	-1,95	-3,91	-1,87	-0,78	-4,30	-11,31	1,64	3,68	4,65	3,66	-3,27	-1,86	-15,50
2012	Fundo			3,19	-0,91	-1,77	0,61	4,85	4,78	3,15	-1,54	1,66	6,00	21,50
	Ibovespa			-1,98	-4,17	-11,86	-0,25	3,21	1,72	3,70	-3,56	0,71	6,05	-7,39

* Valores divulgados são líquidos de taxas de administração e performance.

Performance Comparativa (%)



Consistência de Retorno (%)

	12 MESES	36 MESES	DESDE INÍCIO	CAGR*
Real Investor FIA	46,6	152,5	227,9	17,3
Ibovespa	28,5	77,7	54,7	6,0

* Retorno Anual Médio

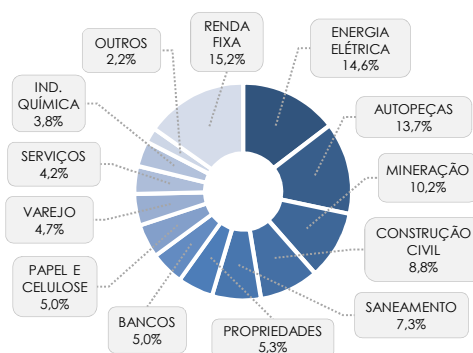
Informações Complementares

Cota de Fechamento	11,92132953
PL Atual	R\$ 451.025.326,88
PL Médio 12 meses	R\$ 265.017.191,31



Este material tem o único propósito de divulgar informações e dar transparência à gestão executada pela Real Investor Gestão de Recursos, não deve ser considerado como oferta de venda de cotas de fundos de Investimento ou de qualquer título ou valor mobiliário e não pretende substituir o regulamento e/ou prospecto do fundo e tem caráter meramente informativo. A descrição do tipo Anbima está disponível no Formulário de Informações Complementares. Fundos de investimento não contam com a garantia do administrador, do gestor, de qualquer mecanismo de seguro ou do Fundo Garantidor de Crédito - FGC. A rentabilidade obtida no passado não representa garantia de rentabilidade futura. A rentabilidade divulgada não é líquida de impostos. Para avaliação de performance do fundo de investimento, é recomendável uma análise de período de, no mínimo, 12 (doze) meses. Leia o Prospecto, o Formulário de Informações Complementares, Lâmina de Informações Essenciais e o regulamento antes de investir. Rentabilidade passada não representa garantia de rentabilidade futura.

Diversificação



Disclaimer

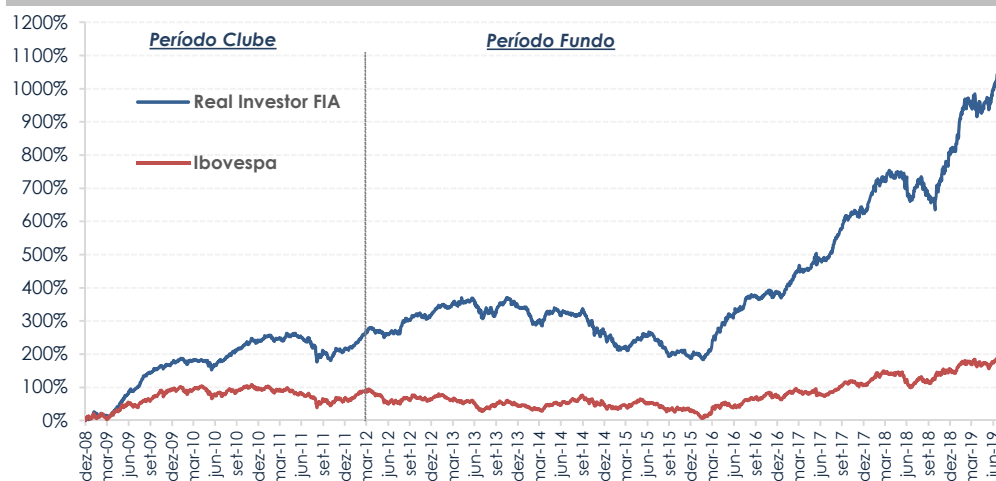
O veículo de investimento foi constituído em 04/12/2008 na forma de Clube de Investimento e, em 28/02/2012 foi transformado em um Fundo de Investimento em Ações. O conteúdo do presente anexo é meramente informativo e tem como objetivo apresentar o resultado acumulado do período de Clube de Investimento e Fundo de Investimento, dando mais informações aos investidores e também uma maior transparência aos cotistas que ingressaram no período de "Clube".

Rentabilidade Histórica (%)		JAN	FEV	MAR	ABR	MAI	JUN	JUL	AGO	SET	OUT	NOV	DEZ	ANO
2019	Fundo	12,13	0,13	-0,16	1,09	3,18	5,69	3,30						27,66
	Ibovespa	10,82	-1,86	-0,18	0,98	0,70	4,06	0,84						15,84
2018	Fundo	8,12	-0,62	3,36	-0,33	-3,27	-5,20	4,76	-3,74	-1,97	10,03	6,99	3,39	22,12
	Ibovespa	11,14	0,52	0,01	0,88	-10,87	-5,20	8,88	-3,21	3,48	10,19	2,38	-1,81	15,03
2017	Fundo	7,39	6,25	1,12	2,84	2,59	0,76	7,32	6,88	4,77	2,80	-0,59	5,65	59,15
	Ibovespa	7,38	3,08	-2,52	0,64	-4,12	0,30	4,80	7,46	4,88	0,02	-3,15	6,16	26,86
2016	Fundo	-3,42	8,00	18,55	9,26	0,60	7,76	6,43	0,59	0,03	3,79	-0,82	-1,75	58,61
	Ibovespa	-6,79	5,91	16,97	7,70	-10,09	6,30	11,22	1,03	0,80	11,23	-4,65	-2,71	38,94
2015	Fundo	-12,36	2,42	4,02	3,56	3,61	-1,35	-4,17	-11,85	0,05	1,94	-4,43	4,10	-15,29
	Ibovespa	-6,20	9,97	-0,84	9,93	-6,17	0,61	-4,17	-8,33	-3,36	1,80	-1,63	-3,93	-13,31
2014	Fundo	-9,03	-0,47	4,76	1,80	-2,16	2,07	-2,64	3,93	-9,11	-3,34	-0,66	-4,94	-19,04
	Ibovespa	-7,51	-1,14	7,05	2,40	-0,75	3,76	5,00	9,78	-11,70	0,95	0,07	-8,62	-2,91
2013	Fundo	0,63	1,02	1,98	0,77	-0,45	-6,09	-1,99	0,22	5,85	4,10	-3,23	-2,24	0,00
	Ibovespa	-1,95	-3,91	-1,87	-0,78	-4,30	-11,31	1,64	3,68	4,65	3,66	-3,27	-1,86	-15,50
2012	Fundo*	6,07	7,32	3,19	-0,91	-1,77	0,61	4,85	4,78	3,15	-1,54	1,66	6,00	38,31
	Ibovespa	11,13	4,34	-1,98	-4,17	-11,86	-0,25	3,21	1,72	3,70	-3,56	0,71	6,05	7,40
2011	Clube	-2,27	0,28	2,42	1,55	-2,15	-1,55	-6,75	-5,96	-6,05	8,38	0,19	2,30	-10,13
	Ibovespa	-3,94	1,22	1,79	-3,58	-2,29	-3,43	-5,74	-3,96	-7,38	11,49	-2,51	-0,21	-18,11
2010	Clube	-2,12	0,60	0,37	-0,21	-3,89	4,14	5,99	4,52	4,79	3,80	0,98	4,75	25,84
	Ibovespa	-4,65	1,68	5,82	-4,04	-6,64	-3,35	10,80	-3,51	6,58	1,79	-4,20	2,36	1,04
2009	Clube	4,69	1,70	4,27	27,22	16,68	8,79	15,63	8,66	4,34	1,34	3,94	4,71	159,22
	Ibovespa	4,66	-2,84	7,18	15,55	12,49	-3,26	6,41	3,15	8,90	0,05	8,93	2,30	82,66
2008	Clube												8,94	8,94
	Ibovespa												6,90	6,90

* O Fundo teve início em 04/12/2008 como um "clube de investimentos" e, em 28/02/2012 foi transformado em um "fundo de investimento em ações", nos termos da regulamentação em vigor.

** Valores divulgados são líquidos de taxas de administração e performance.

Performance Comparativa (%)



Consistência de Retorno (%)	12 MESES		36 MESES		DESDE INÍCIO*	CAGR*
	Retorno	Volatilidade	Retorno	Volatilidade		
Real Investor FIA	46,6	152,5	1092,1			26,2
Ibovespa	28,5	77,7	189,8			10,5

* Retorno Anual Médio

Informações Complementares	
Cota de Fechamento	11,92132953
PL Atual	R\$ 451.025.326,88
PL Médio 12 meses	R\$ 265.017.191,31

www.realinvestor.com.br

43 3025-2191 - realinvestor@realinvestor.com.br

Av. Ayrton Senna da Silva, 200 - Ed. Palhano Business Center, Torre II - 13º andar - Sala 1305
CEP 86050-460 - Gleba Palhano - Londrina - PR