

### Objetivo do Fundo

O Fundo tem como objetivo proporcionar ganhos de capital substancialmente acima do CDI no longo prazo, por meio de uma combinação de diversas estratégias.

As operações são realizadas após um processo de análise rigoroso, priorizando sempre uma boa relação risco x retorno.

### Público-Alvo

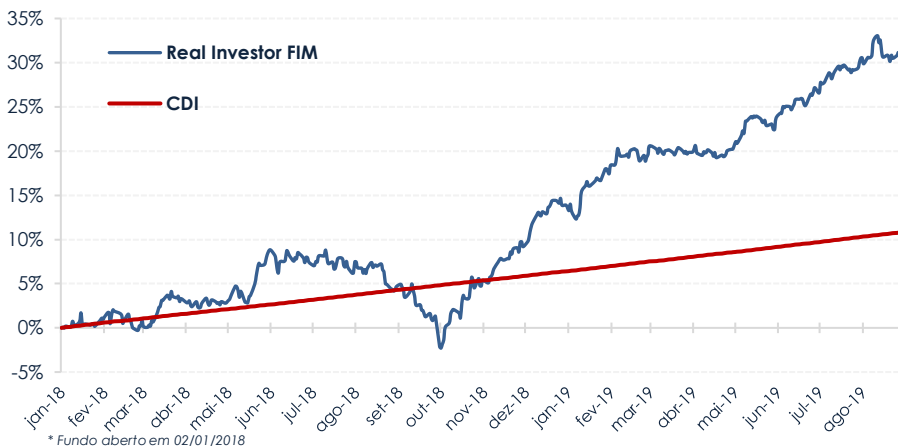
O Real Investor FIM tem como público alvo os investidores em geral, pessoas físicas ou jurídicas, nos termos da regulamentação em vigor.

### Rentabilidade Histórica (%)

|      |       | JAN  | FEV   | MAR  | ABR   | MAI   | JUN   | JUL   | AGO   | SET   | OUT  | NOV  | DEZ  | ANO   |
|------|-------|------|-------|------|-------|-------|-------|-------|-------|-------|------|------|------|-------|
| 2019 | Fundo | 3,14 | 1,87  | 0,16 | 0,33  | 2,89  | 2,80  | 2,63  | 1,12  |       |      |      |      | 15,89 |
|      | CDI   | 0,54 | 0,49  | 0,47 | 0,52  | 0,54  | 0,47  | 0,57  | 0,50  |       |      |      |      | 4,18  |
|      | % CDI | 578% | 378%  | 35%  | 64%   | 532%  | 598%  | 463%  | 222%  |       |      |      |      | 380%  |
| 2018 | Fundo | 1,10 | -0,87 | 3,08 | -0,50 | 5,35  | -0,80 | -1,12 | -1,45 | -3,22 | 3,39 | 4,23 | 4,30 | 13,87 |
|      | CDI   | 0,56 | 0,47  | 0,53 | 0,52  | 0,52  | 0,52  | 0,54  | 0,57  | 0,47  | 0,54 | 0,49 | 0,49 | 6,40  |
|      | % CDI | 198% | -187% | 578% | -97%  | 1033% | -154% | -207% | -255% | -688% | 625% | 858% | 871% | 217%  |

\* Valores divulgados são líquidos de taxas de administração e performance.  
\*\* Fundo aberto em 02/01/2018

### Performance Comparativa (%)



### Consistência de Retorno (%)

|                   | NO ANO | 12 MESES | DESDE INÍCIO* | CAGR** |
|-------------------|--------|----------|---------------|--------|
| Real Investor FIM | 15,9   | 26,1     | 32,0          | 18,2   |
| CDI               | 4,2    | 6,3      | 10,8          | 6,4    |
| % CDI             | 380%   | 415%     | 295%          | 284%   |

\* Fundo aberto em 02/01/2018  
\*\* Retorno Anual Médio

### Dados Estatísticos

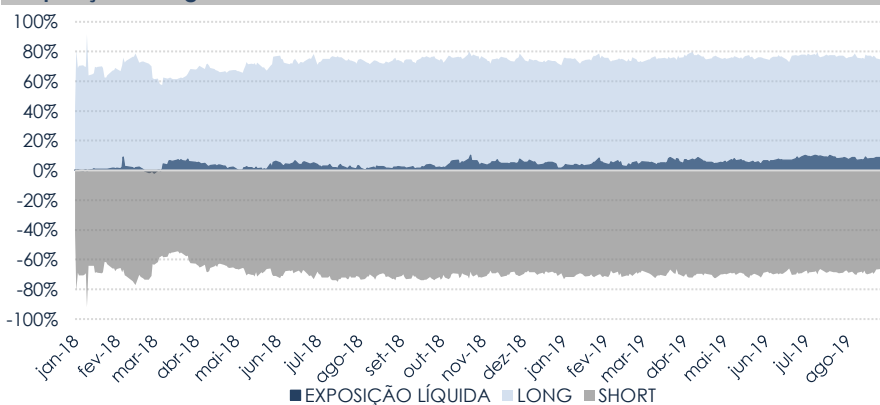
|                   | Volatilidade* (%) | Sharpe* |
|-------------------|-------------------|---------|
| Real Investor FIM | 8,1               | 1,42    |

\* Desde o início - 02/01/2018

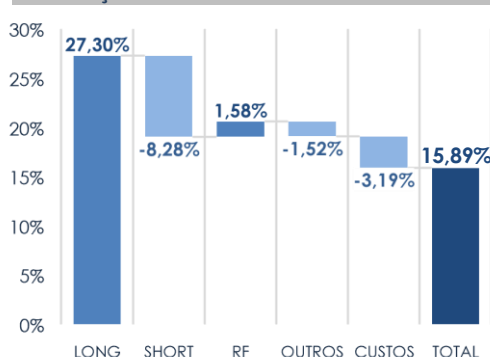
### Informações Complementares

|                      |                |
|----------------------|----------------|
| Coleta de Fechamento | 1,31968901     |
| PL Atual             | R\$ 33.222.146 |
| PL Médio 12 meses    | R\$ 21.167.189 |

### Exposição - Long & Short



### Atribuição de Performance - 2019



|                                  |  |
|----------------------------------|--|
| RAZÃO SOCIAL                     | Real Investor Fundo de Investimento Multimercado   |
| ADMINISTRADOR                    | BNY Mellon Serviços Financeiros DTVM S.A.  |
| GESTOR                           | Real Investor Gestão de Recursos   |
| CUSTÓDIA                         | BNY Mellon Banco S.A.  |
| AUDITORIA                        | KPMG Auditores Independentes   |
| CÓD. ANBIMA                      | 456748   |
| CLASSIFICAÇÃO                    | Multimercado Livre   |
| APLICAÇÃO INICIAL MÍN.           | R\$ 30.000,00/ R\$ 5.000,00 (via plataformas)  |
| MOVIMENTAÇÃO MÍN.                | R\$ 3.000,00   |
| SALDO MÍN. DE PERMANÊNCIA        | R\$ 10.000,00/ R\$ 5.000,00 (via plataformas)  |
| APLICAÇÃO - COTIZAÇÃO            | D+1 útil   |
| RESGATE - COTIZAÇÃO              | D+27 corridos  |
| PAGAMENTO                        | D+3 úteis  |
| TAXA DE ADMINISTRAÇÃO            | 1,7% a.a.  |
| TAXA DE PERFORMANCE              | 15% s/ exceder o CDI (com marca d'água)  |
| HORÁRIO LIMITE PARA MOVIMENTAÇÃO | 14:00h   |
| CONTA DO FUNDO (para TED)        | Favorecido: Real Investor FIM<br>CNPJ: 28.911.549/0001-57<br>Banco: 017 - BNY Mellon<br>Agência: 0001<br>Conta: 2538-0 |



Este material tem o único propósito de divulgar informações e dar transparência à gestão executada pela Real Investor Gestão de Recursos, não deve ser considerado como oferta de venda de cotas de fundos de investimento ou de qualquer título ou valor mobiliário e não pretende substituir regulamento e/ou prospecto do fundo e tem caráter meramente informativo. A descrição do tipo Anbima está disponível no Formulário de Informações Complementares. Fundos de investimento não contam com a garantia do administrador, do gestor, de qualquer mecanismo de seguro ou do Fundo Garantidor de Crédito - FGC. A rentabilidade obtida no passado não representa garantia de rentabilidade futura. A rentabilidade divulgada não é líquida de impostos. Leia o Prospecto, o Formulário de Informações Complementares, Lâmina de Informações Essenciais e o regulamento antes de investir. Rentabilidade passada não representa garantia de rentabilidade futura.

[www.realinvestor.com.br](http://www.realinvestor.com.br)

43 3025-2191 - [realinvestor@realinvestor.com.br](mailto:realinvestor@realinvestor.com.br)

Av. Ayrton Senna da Silva, 200 - Ed. Palhano Business Center, Torre II - 13º andar - Sala 1305  
CEP 86050-460 - Gleba Palhano - Londrina - PR